

## Características do Fundo

### Objetivo do fundo

Proporcionar aos seus investidores ganhos de capital em horizontes de longo prazo, com foco em consistência, por meio de uma gestão ativa, ágil e seguindo a estratégia macro-trading.

### Público-alvo

Investidores em geral.

### Data de início

30/abr/18

### Aplicação inicial

R\$ 500,00

### Movimentação mínima

R\$ 100,00

### Saldo mínima

R\$ 100,00

### Status

Aberto para captação

### Taxa de Administração

2,00% ao ano

### Taxa de Performance

20% s/ o que exceder o CDI

### Tipo de cota

Fechamento

### Cota de aplicação

D+1

### Cota de resgate

D+30 (corridos)

### Liquidação dos resgates

D+1 da cotização

### Taxa de saída antecipada

5% (cotização D+4)

### Classificação CVM

Multimercado

### Classificação Anbima

Multimercado Macro

### CNPJ do fundo

29.762.329/0001-71

### Dados bancários

Banco Itaú (341)

Ag. 8541 | c/c 37220-0

### Gestor

MZK Asset Management

Administrador

Intrag DTVM

Custodiante

Itaú Unibanco

Auditor

PricewaterhouseCoopers

### Tributação<sup>(2)</sup>

Longo Prazo

### Contato - MZK Investimentos

Av. Presidente Juscelino Kubitschek, 50-cj. 131

CEP: 04543-000 - São Paulo - SP - Brasil

+55 11 4780-0630

E-mail: contato@mzk.com.br

Site: mzk.com.br

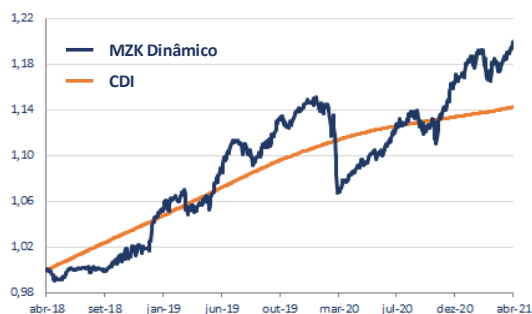
LinkedIn: MZK Investimentos

Instagram: mzk\_investimentos

## Rentabilidade Mensal

	jan	fev	mar	abr	mai	jun	jul	ago	set	out	nov	dez	Ano	Acum.
<b>2018</b>	-	-	-	-	-0,84%	0,94%	0,09%	-0,11%	0,28%	1,10%	0,72%	0,32%	2,51%	2,51%
<b>CDI</b>	-	-	-	-	-	182%	16%	-	60%	203%	145%	65%	60%	60%
<b>2019</b>	3,23%	0,46%	-1,03%	0,59%	1,62%	2,38%	0,64%	-0,94%	1,30%	1,71%	-0,01%	1,32%	11,78%	14,59%
<b>CDI</b>	594%	94%	-	115%	298%	509%	112%	-	280%	356%	-	350%	197%	140%
<b>2020</b>	-0,62%	-1,69%	-3,66%	1,18%	0,85%	0,24%	2,11%	0,68%	-0,73%	-1,36%	3,26%	2,24%	2,32%	17,25%
<b>CDI</b>	-	-	-	415%	356%	113%	1085%	420%	-	-	2182%	1362%	84%	128%
<b>2021</b>	0,36%	-0,83%	1,19%	1,14%									1,87%	19,44%
<b>CDI</b>	241%	-	602%	549%									270%	136%

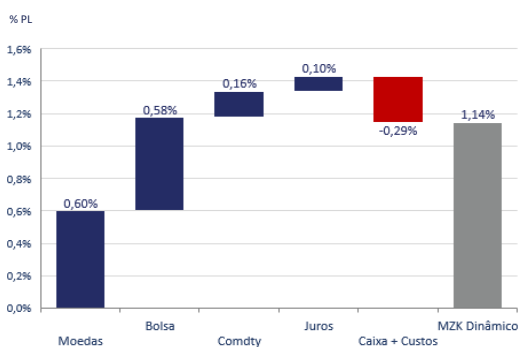
## Evolução da Cota Diária



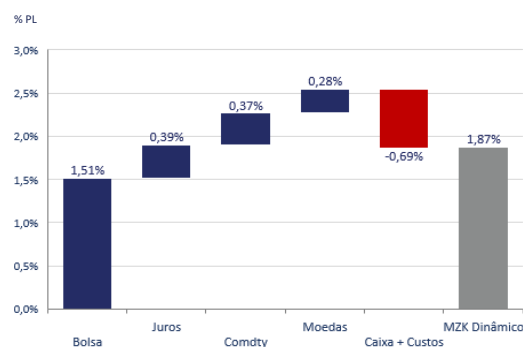
## Dados de Fechamento do mês

Última cota (30-abr-21)	1,194368
Patrimônio Líquido	359.072.601
Patrimônio Líquido Médio (12m)	447.871.426
Patrimônio Líquido Master	576.754.141
Correl média vs IHFA	0,74
Volatilidade anualiz. (3m)	5,68%
Retorno últimos 6 meses	7,55%

## Atribuição de Performance no Mês



## Atribuição de Performance no Ano



## Resumo do Mês

O MZK Dinâmico apresentou resultado de 1,14% em abril e acumula alta de 9,44% em 12 meses. Conforme citamos na carta mensal anterior, mantivemos o viés otimista para os ativos locais e internacionais. Os ruídos domésticos permaneceram presentes e, de maneira geral, as opiniões vindas de fontes secundárias a respeito dos mercados continuaram enfatizando os problemas econômicos e políticos. No entanto, a visão da equipe de gestão se manteve construtiva, focando nas fontes de informações locais primárias e se atentando aos avanços da pauta econômica que vem sendo conduzida pelo poder Legislativo, em conjunto com o Executivo. No plano internacional, o ambiente estimulativo fiscal e monetário permaneceu, suportando a valorização dos ativos de risco e favorecendo as economias emergentes – destaque para o Brasil, que continua com os mercados ainda extremamente defasados se comparado com as classes de ativos globais (em especial, a moeda e a bolsa). A maior contribuição para o desempenho positivo do Fundo no mês veio das posições compradas em Real contra o Dólar americano. A estratégia também correspondeu à maior alocação de risco do

Continuação pág. seguinte