

A GESTORA

A Apex foi fundada em 2011, com foco na gestão de fundos de renda variável divididos nas estratégias Long Only, Long Biased e Long Short. A gestora tem uma equipe de profissionais com larga experiência no mercado financeiro: são 21 pessoas dedicadas a gestão dos fundos e 20 pessoas dando suporte à instituição para garantir a excelência em todo o processo.

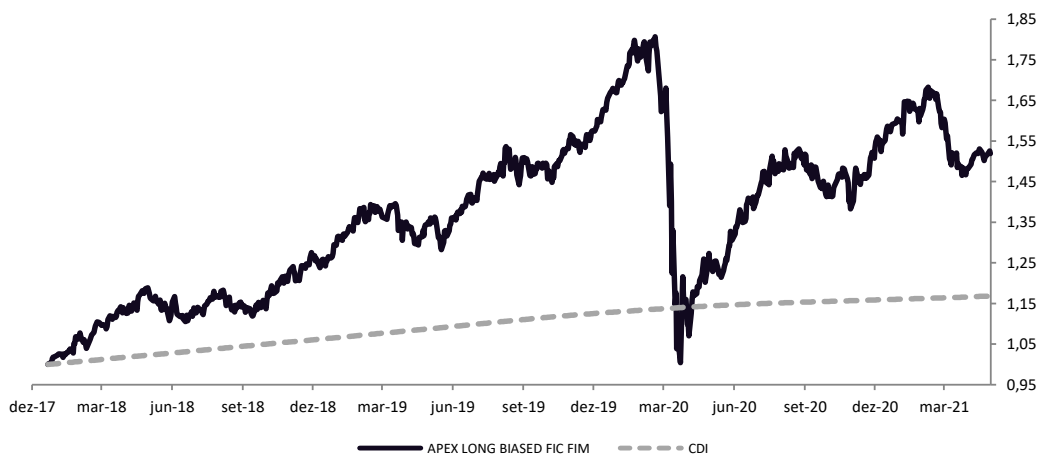
O FUNDO E A ESTRATÉGIA

A política de investimento consiste em alocar seus recursos em ações admitidas à negociação no mercado à vista de bolsa de valores ou entidade do mercado de balcão organizado, títulos públicos e operações no mercado de derivativos, observadas as limitações previstas em regulamento e na regulamentação em vigor, com o objetivo de investir no mercado de valores mobiliários, buscando proporcionar a seus cotistas ganhos de capital, a longo prazo, sem apresentar, necessariamente, correlação com qualquer índice de ações.

PÚBLICO-ALVO

O FUNDO tem como público alvo os investidores em geral, nos termos da regulamentação vigente.

PERFORMANCE

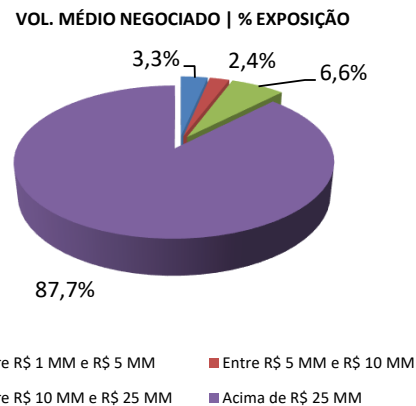
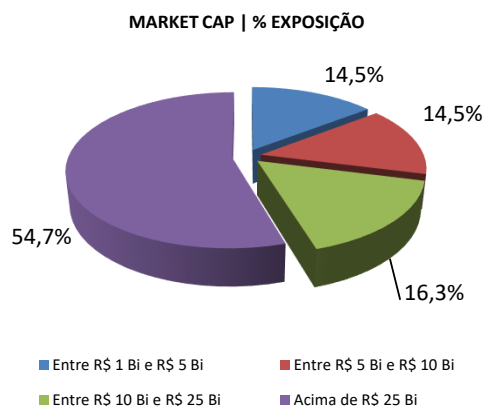


RETORNO MENSAL		JAN	FEV	MAR	ABR	MAI	JUN	JUL	AGO	SET	OUT	NOV	DEZ
2021	APEX (%)	0,59	-1,78	-6,36	2,50								
	CDI (%)	0,15	0,13	0,20	0,21								
	IBOV (%)*	-3,32	-4,37	6,00	1,94								
2020	APEX (%)	5,24	-7,49	-30,79	10,69	4,85	8,03	5,00	0,71	-4,01	-3,39	9,00	6,27
	CDI (%)	0,38	0,29	0,34	0,28	0,24	0,22	0,19	0,16	0,16	0,16	0,15	0,16
	IBOV (%)*	-1,63	-8,43	-29,90	10,25	8,57	8,76	8,27	-3,44	-4,80	-0,69	15,90	9,30

RETORNO ACUMULADO	2021	2020	2019	2018	2017	2016	12 Meses	24 Meses	Desde Início
APEX (%)	-5,16	-4,02	29,05	27,08	1,78		22,04	12,52	51,94
CDI (%)	0,69	2,77	5,97	6,42	0,13		2,15	7,46	16,85
IBOV (%) *	-0,10	2,92	31,58	15,03	1,69		47,68	23,39	58,24

*Mera referência econômica e não meta ou parâmetro de performance.

ATRIBUIÇÃO DE PERFORMANCE E ESTATÍSTICAS DO FUNDO



CONTRIBUIÇÃO POR SETOR	Retorno Mês (%)	Exposição Bruta (%)
Petróleo, Gás e Bio	-0,16	26,40
Materiais Básicos	1,11	21,60
Bens Industriais	0,51	11,10
Consumo Cíclico	-0,07	42,90
Consumo Não Cíclico	1,55	21,00
Saúde	-0,04	11,50
Serviços Financeiros	0,45	19,70
Tecnologia da Informação	0,39	2,50
Telecomunicações	0,00	0,00
Utilidade Pública	0,02	17,40
ETFs	-0,20	5,30
Caixa + Adm. + Perf. + Outros Custos	-1,06	-
TOTAL	2,50	179,40

ESTATÍSTICAS DO FUNDO	APEX	IBOV
Retorno desde o Início	51,94%	58,24%
Maior Retorno Mensal	10,69%	15,90%
Menor Retorno Mensal	-30,79%	-29,90%
Vol. Anualizada	23,89%	29,67%
Correlação com o Ibov.	0,90	
Meses Positivos	30	26
Meses Negativos	11	15
Início do Fundo	21/12/2017	
Patrimônio Atual	119,52 MM	
Patrimônio Médio 12m	156,56 MM	
Patrimônio Atual da Estratégia	1.620,23 MM	

INFORMAÇÕES

MOVIMENTAÇÃO

INVESTIMENTO INICIAL MÍNIMO: R\$ 1.000,00
 MOVIMENTAÇÃO MÍNIMA / SALDO MÍNIMO: R\$ 1.000,00
 CONVERSÃO DAS COTAS: Aplicação: D+1

Resgate s/ cobrança de tx. de saída: D+30

LIQUIDAÇÃO DO RESGATE: 2 dias úteis após a cotização
 HORÁRIO DE MOVIMENTAÇÕES: Até às 14:00

DADOS BANCÁRIOS

BANCO: 017 - BNY Mellon Banco S.A
 AGÊNCIA: 0001
 C/C: 2546-1
 FUNDO: APEX LONG BIASED FIC FIM
 CNPJ: 27.826.024/0001-50

CONTATOS - GESTORA

www.apexcapital.com.br
 comercial@apexcapital.com.br

CONTATOS - ADMINISTRADOR

www.bnymellon.com.br
 SAC: sac@bnymellon.com.br

CARACTERÍSTICAS

PÚBLICO ALVO: Investidores em geral
 INÍCIO DO FUNDO: 21/12/2017
 CLASSIFICAÇÃO CVM: Fundo Multimercado
 CLASSIFICAÇÃO ANBIMA: Multimercados Livre

TAXA DE ADMINISTRAÇÃO:

Mínima: 1,90% a.a sobre o PL do fundo + 0,10% sobre o PL do fundo Master
 Máxima: 2,50% a.a sobre o PL do fundo

TAXA DE PERFORMANCE

20% do que exceder 100% do CDI

INFORMAÇÕES ADICIONAIS

ADMINISTRADOR: BNY Mellon SF DTMV S.A.
 GESTOR: Apex Capital Ltda.
 CUSTODIANTE: BNY Mellon Banco S.A.
 DISTRIBUIDOR: Apex Capital Ltda.
 AUDITORIA: KPMG Auditores Independentes



Leia o prospecto, o formulário de informações complementares, lâmina de informações essenciais e o regulamento antes de inves tir. Rentabilidade obtida no passado não representa garantia de resultados futuros. A rentabilidade divulgada não é líquida de impostos e taxa de saída. O investimento em Fundos não é garantido pelo Fundo Garantidor de Crédito – FGC e não conta com garantia do administrador, do gestor ou de qualquer mecanismo de seguro. As informações contidas neste material são meramente informativas e não se constituem em qualquer tipo de oferta de investimentos, convite ou venda e nem aconselhamento ou sugestão de investimento. Ressaltamos que: (i) os dados e informações aqui contidos não devem servir como base exclusiva para tomadas de decisões de investimento, e (ii) os resultados e eventuais rentabilidades verificadas no passado para determinado produto, modalidade de investimento ou em algum segmento envolvendo derivativos como parte integrante de suas estratégias e políticas de investimento, podem resultar em significativas perdas patrimoniais para seus investidores e, inclusive acarretar perdas superiores ao capital aplicado e a consequente obrigação do investidor de aportar recursos adicionais para cobrir os prejuízos gerados. Em se tratando de fundos de investimento, as normas da ANBIMA recomendam que a análise de rentabilidade de fundos de investimento seja efetuada considerando, no mínimo, 12 (doze) meses.