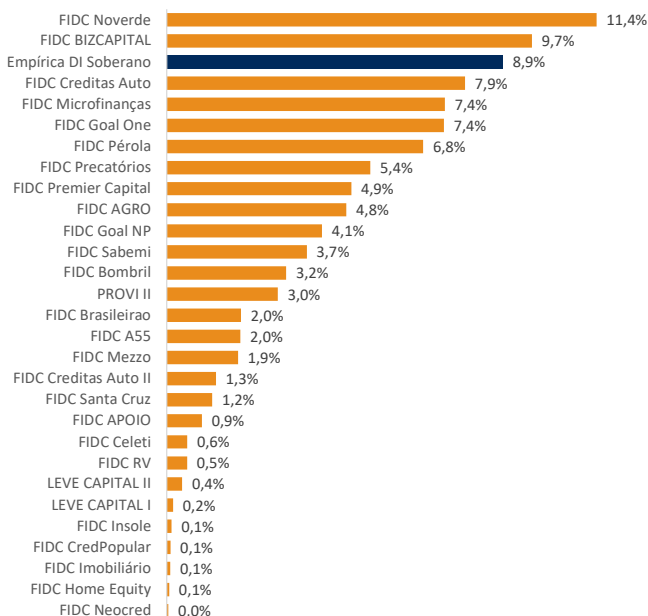


**Fundo que investe em uma carteira diversificada de FIDCs, com rentabilidade-alvo superior a CDI + 3% a.a..**

Empírica Lótus Fundo de Investimento em Cotas de Fundos de Investimento Multimercado Crédito Privado - CNPJ: 17.251.743/0001-37  
 O Fundo é regido pelo seu regulamento e pela Instrução CVM nº 555/14. O regulamento pode ser obtido na sede do Administrador ou através do site da CVM ([www.cvm.gov.br](http://www.cvm.gov.br)), seção Informações de Regulados/Fundos de Investimento.

### Alocação da Carteira



**Público-Alvo** Destinado a investidores qualificados

**Aplicação mínima inicial** R\$ 25 mil

**Aplicação adicional** R\$ 1 mil

**Taxa de Administração** 0,80% ao ano, calculada sobre o Patrimônio Líquido do Fundo.

**Taxa de Performance** 20% sobre o que exceder 100% do CDI (semestre civil).

**Conversão de cotas para aplicação** D+0, no dia da disponibilização dos recursos.

**Período de Carência** Não possui.

**Conversão de cotas para resgates** D+90, em dias corridos, contados da data de solicitação do resgate.

**Pagamento dos resgates** D+1, em dias úteis, contados da data da conversão das cotas para resgate.

**Tipo ANBIMA** Multimercado Estratégia Específica.

**Administrador** BTG Pactual Serviços Financeiros S.A. DTVM.

**Gestor** Empírica Investimentos Gestão de Recursos Ltda.

**Custodiante** Banco BTG Pactual S.A.

**Auditor** Grant Thornton Auditores Independentes

### Comentários do Gestor

No mês de abril, o Fundo fechou com um retorno de 0,36%, equivalente a um retorno de 182,77% do CDI. Desde o lançamento, o Fundo acumula um retorno de 124,09%, representando 143,93% do CDI. Importante destacar que o objetivo de rentabilidade do fundo foi alterado de rentabilidade-alvo superior a 125% do CDI para rentabilidade-alvo superior a CDI + 3% a.a., mostrando-se mais condizente ao momento atual de mercado.

Em abril, o foco continuou sendo a realocação de recursos recebidos pelo Fundo, oriundos de aportes de cotistas e do recebimento de amortizações programadas. Foram realizados aportes totalizando R\$ 5,95 milhões no FIDC Microfinanças, FIDC Debentures, Lótus IPCA e Lótus HY.

### Rentabilidade Acumulada

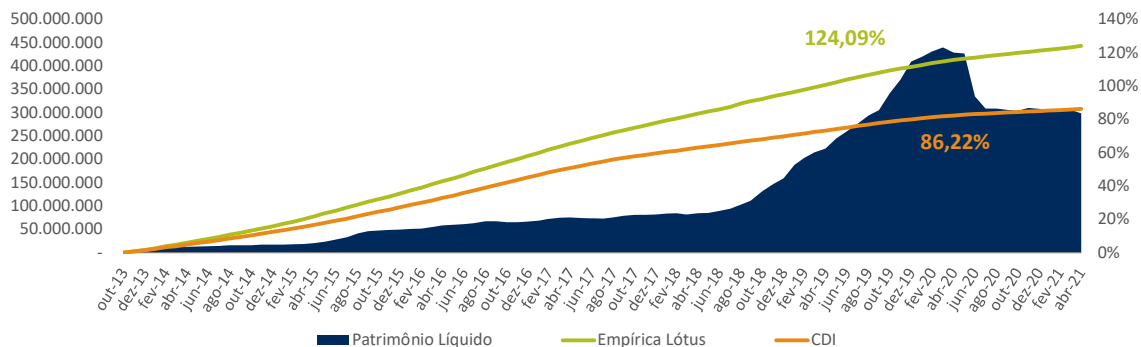
	Mês	Ano	12M	Início <sup>1</sup>	PL	PL Médio 12M
Empírica Lótus FICFIM	0,36%	1,31%	3,96%	124,09%	R\$ 298.650.693,87	R\$ 318.733.045,85
% CDI	182,77%	192,87%	181,63%	143,93%		
CDI	0,20%	0,68%	2,18%	86,22%		

<sup>1</sup> Data de início- 31/10/2013

### Quadro de Rentabilidade

	Jan	Fev	Mar	Abr	Mai	Jun	Jul	Ago	Set	Out	Nov	Dez	Ano
2013 Empírica Lótus FICFIM	-	-	-	-	-	-	-	-	-	-	0,69%	0,91%	<b>1,61%</b>
% CDI	-	-	-	-	-	-	-	-	-	-	97,6%	116,4%	<b>107,3%</b>
2014 Empírica Lótus FICFIM	1,05%	1,02%	0,99%	1,07%	1,15%	1,07%	1,20%	1,09%	1,07%	1,17%	1,10%	1,20%	<b>14,00%</b>
% CDI	125,41%	131,11%	129,80%	130,89%	134,08%	131,26%	127,34%	126,87%	118,50%	123,78%	131,24%	125,29%	<b>129,40%</b>
2015 Empírica Lótus FICFIM	1,16%	1,11%	1,45%	1,37%	1,43%	1,32%	1,42%	1,37%	1,32%	1,23%	1,23%	1,40%	<b>17,01%</b>
% CDI	125,25%	135,38%	140,46%	144,23%	145,81%	124,51%	120,58%	123,48%	119,32%	110,91%	116,95%	120,28%	<b>128,50%</b>
2016 Empírica Lótus FICFIM	1,32%	1,25%	1,47%	1,28%	1,23%	1,32%	1,32%	1,37%	1,28%	1,21%	1,14%	1,27%	<b>16,62%</b>
% CDI	125,45%	124,43%	126,87%	121,48%	111,35%	114,11%	119,50%	112,60%	115,55%	115,38%	110,10%	113,19%	<b>118,70%</b>
2017 Empírica Lótus FICFIM	1,22%	1,05%	1,26%	0,95%	1,11%	0,99%	1,01%	0,96%	0,84%	0,86%	0,77%	0,81%	<b>12,48%</b>
% CDI	112,48%	120,70%	120,09%	120,52%	124,77%	121,41%	125,71%	120,13%	131,56%	132,65%	135,47%	150,25%	<b>125,38%</b>
2018 Empírica Lótus FICFIM	0,84%	0,72%	0,78%	0,77%	0,69%	0,75%	0,84%	1,09%	0,67%	0,73%	0,76%	0,72%	<b>9,76%</b>
% CDI	143,71%	154,56%	146,69%	149,41%	132,39%	144,19%	154,62%	192,03%	143,55%	134,92%	153,16%	145,78%	<b>151,98%</b>
2019 Empírica Lótus FICFIM	0,70%	0,66%	0,67%	0,76%	0,83%	0,70%	0,76%	0,66%	0,64%	0,65%	0,51%	0,53%	<b>8,37%</b>
% CDI	128,32%	133,43%	143,39%	147,21%	153,40%	149,91%	133,35%	130,78%	137,21%	134,80%	134,28%	139,67%	<b>140,27%</b>
2020 Empírica Lótus FICFIM	0,56%	0,51%	0,49%	0,42%	0,35%	0,31%	0,33%	0,31%	0,30%	0,30%	0,29%	0,34%	<b>4,60%</b>
% CDI	148,85%	175,25%	145,44%	146,18%	146,09%	142,02%	170,92%	189,74%	188,91%	190,25%	194,65%	208,27%	<b>166,30%</b>
2021 Empírica Lótus FICFIM	0,30%	0,27%	0,38%	0,36%	-	-	-	-	-	-	-	-	<b>1,31%</b>
% CDI	201,12%	199,12%	190,93%	182,77%	-	-	-	-	-	-	-	-	<b>192,87%</b>

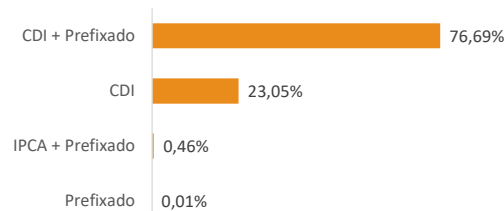
**Evolução Histórica - Rentabilidade Acumulada e Patrimônio Líquido**



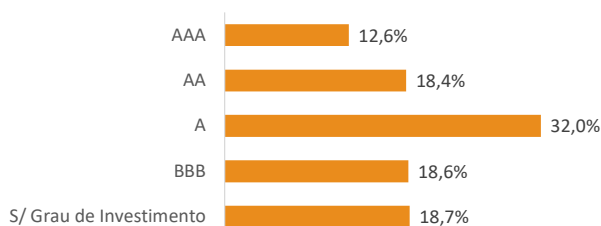
**Distribuição por Tipo de Lastro**



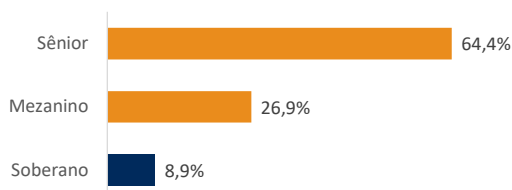
**Distribuição por Rentabilidade das Cotas**



**Distribuição por Classificação de Risco**



**Distribuição por Classes de Cotas**



Gestão de Recursos

FUNDOS DE INVESTIMENTO NÃO CONTAM COM GARANTIA DO ADMINISTRADOR, DO GESTOR DA CARTEIRA, DE QUALQUER MECANISMO DE SEGURO OU FUNDO GARANTIDOR DE CRÉDITO – FGC. A RENTABILIDADE DIVULGADA NÃO É LÍQUIDA DE IMPOSTOS E A RENTABILIDADE-ALVO DO FUNDO NÃO É UMA PROMESSA, GARANTIA OU SUGESTÃO DE RENTABILIDADE, SENDO SOMENTE UM OBJETIVO A SER PERSEGUIDO. A RENTABILIDADE OBTIDA NÃO REPRESENTA GARANTIA DE RENTABILIDADE FUTURA. O FUNDO PODE UTILIZAR ESTRATÉGIA COM DERIVATIVOS COMO PARTE INTEGRANTE DE SUA POLÍTICA DE INVESTIMENTO. TAIS ESTRATÉGIAS PODEM RESULTAR EM SIGNIFICATIVAS PERDAS PATRIMONIAIS PARA SEUS COTISTAS, PODENDO INCLUSIVE ACARREJAR PERDAS SUPERIORES AO CAPITAL APLICADO E A CONSEQUENTE OBRIGAÇÃO DO COTISTA DE APORTAR RECURSOS ADICIONAIS PARA COBRIR O PREJUÍZO DO FUNDO. O FUNDO PODE APLICAR MAIS DE 50% ATÉ O MÁXIMO DE 100% EM FUNDOS DE INVESTIMENTOS CLASSIFICADOS COMO "CRÉDITO PRIVADO", FICANDO SUJEITO A RISCO DE PERDA SUBSTANCIAL DE SEU PATRIMÔNIO LÍQUIDO EM CASO DE EVENTOS QUE ACARRETEM O NÃO PAGAMENTO DOS ATIVOS FINANCEIROS INTEGRANTES DE SUA CARTEIRA, INCLUSIVE POR FORÇA DE INTERVENÇÃO, LIQUIDAÇÃO, REGIME DE ADMINISTRAÇÃO TEMPORÁRIA, FALÊNCIA, RECUPERAÇÃO JUDICIAL OU EXTRAJUDICIAL DOS EMISSORES RESPONSÁVEIS PELOS ATIVOS FINANCEIROS DE CRÉDITO PRIVADO DOS FUNDOS INVESTIDOS. PORTANTO, É RECOMENDÁVEL A LEITURA CUIDADOSA DO PROSPECTO E REGULAMENTO DO FUNDO DE INVESTIMENTO PELO INVESTIDOR ANTES DE APLICAR SEUS RECURSOS. Supervisão e Fiscalização: Comissão de Valores Mobiliários – CVM / Serviço de Atendimento ao Cidadão em [www.cvm.gov.br](http://www.cvm.gov.br)