

OBJETIVO

O fundo atua preponderantemente no mercado de ações, através de posições compradas, vendidas e de valor relativo. De forma complementar, poderá aproveitar oportunidades em outras classes de ativos como moedas, juros e commodities. A abordagem primária para a seleção de ativos é fundamentalista e, combinada com abordagem macro, busca calibrar a exposição direcional líquida e demais fatores de risco, com o objetivo de proporcionar ganhos de capital no médio/longo prazo sem apresentar, necessariamente, correlação com qualquer índice de ações.

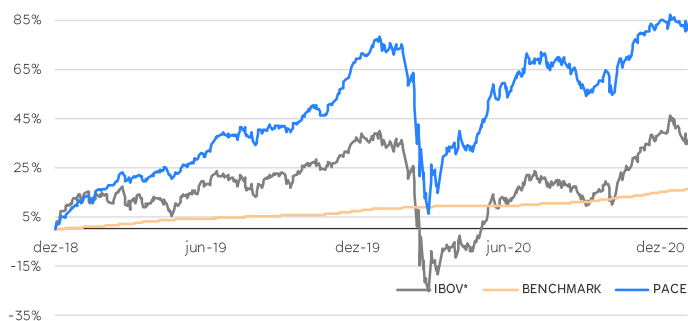
PÚBLICO ALVO

Investidores qualificados.

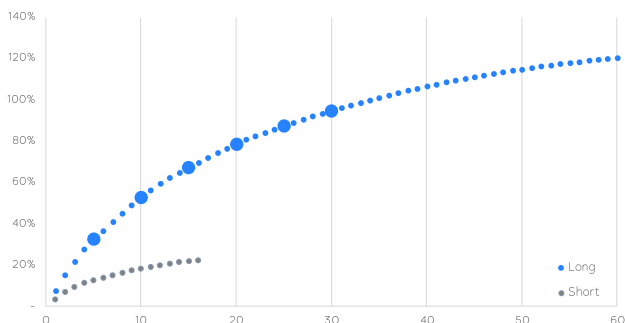
RENTABILIDADE MENSAL

	Jan	Fev	Mar	Abr	Mai	Jun	Jul	Ago	Set	Out	Nov	Dez	Ano	Acum.
2018														
Pace FIC													2,09%	2,09%
Benchmark													0,04%	0,04%
2019														
Pace FIC	10,64%	3,45%	2,95%	2,70%	2,13%	4,14%	4,96%	1,84%	1,24%	4,46%	2,54%	11,10%	65,76%	69%
Benchmark	0,67%	0,57%	0,86%	1,08%	0,76%	0,18%	0,45%	0,41%	0,29%	0,19%	0,55%	1,14%	7,38%	7%
2020														
Pace FIC	1,76%	-7,54%	-23,41%	12,10%	5,42%	8,37%	8,20%	-1,23%	-6,92%	-0,49%	13,72%	5,49%	9,60%	85%
Benchmark	0,89%	0,25%	0,43%	0,29%	-0,22%	0,19%	0,62%	0,33%	0,56%	1,09%	1,01%	1,56%	7,22%	15%
2021														
Pace FIC	-2,37%	-2,02%	6,48%	5,17%									7,13%	99%
Benchmark	0,72%	0,67%	1,31%	0,82%									3,56%	19%

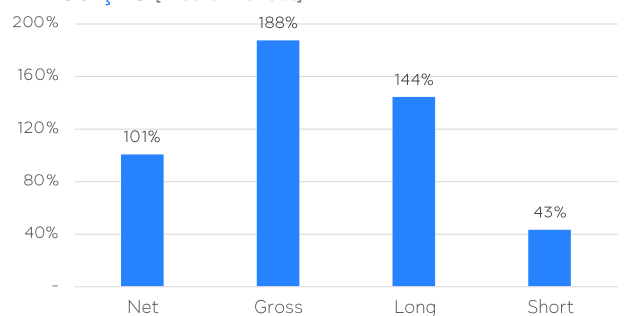
RENTABILIDADE ACUMULADA



CONCENTRAÇÃO [# empresas x % PL]



EXPOSIÇÃO [média mensal]



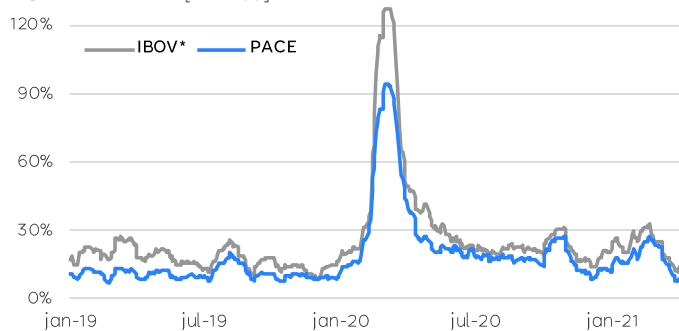
Categoria Anbima	Ações Livre
Benchmark	IPCA + (média ponderada de títulos do IMA-B)
Aplicação	Cotização em D+1 e liq. em D+0
Resgate	Cotização em D+30 e liq. em D+2
Taxa de Saída	10% revertida para o fundo
Tx Adm	2% sendo mínima de 1,90% e máxima de 2,50%
Tx Performance	20% sobre o que exceder o Benchmark

ESTATÍSTICAS [no ano]

	Pace	Benchmark	Ibov*
Meses Positivos	2	4	2
Meses Negativos	2	0	2
Meses acima do Benchmark	2	-	-
Meses abaixo do Benchmark	2	-	-
Retorno máximo mensal	6,48%	1,31%	6,00%
Retorno mínimo mensal	-2,37%	0,67%	-4,37%
Volatilidade anualizada	17,39%	0,35%	22,68%
Patrimônio líquido			R\$ 417.816.647
Patrimônio líquido médio (12m)			R\$ 327.200.622
Patrimônio líquido estratégia ações			R\$ 1.124.912.715

Data de início: 27/12/2018

VOLATILIDADE [mm20d]



Gestor	Absolute Gestão de Investimentos Ltda.
Administrador	BNY Mellon Serviços Financeiros DTVM S.A.
Distribuidor	Consultar site do BNY Mellon
Aplicação inicial	R\$ 50.000 (R\$ 5.000 para clientes via conta e ordem)
Movimentação	R\$ 5.000 (R\$ 1.000 para clientes via conta e ordem)
Saldo Mínimo	R\$ 25.000 (R\$ 3.000 para clientes via conta e ordem)
CNPJ Código Anbid	32.073.525/0001-43