

A GESTORA

A Apex foi fundada em 2011, com foco na gestão de fundos de renda variável divididos nas estratégias Long Only, Long Biased e Long Short. A gestora tem uma equipe de profissionais com larga experiência no mercado financeiro: são 21 pessoas dedicadas a gestão dos fundos e 20 pessoas dando suporte à instituição para garantir a excelência em todo o processo.

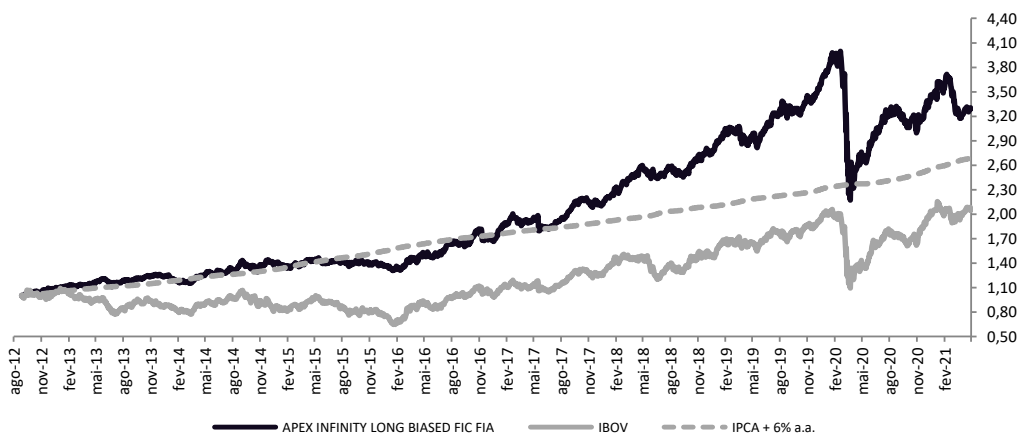
O FUNDO E A ESTRATÉGIA

A política de investimento consiste em alocar seus recursos em ações admitidas à negociação no mercado à vista de bolsa de valores ou entidade do mercado de balcão organizado, títulos públicos e operações no mercado de derivativos, observadas as limitações previstas em regulamento e na regulamentação em vigor, com o objetivo de investir no mercado de valores mobiliários, buscando proporcionar a seus cotistas ganhos de capital, a longo prazo, sem apresentar, necessariamente, correlação com qualquer índice de ações.

PÚBLICO-ALVO

O FUNDO tem como público alvo os investidores qualificados que buscam retornos absolutos não correlacionados a quaisquer índices de referência.

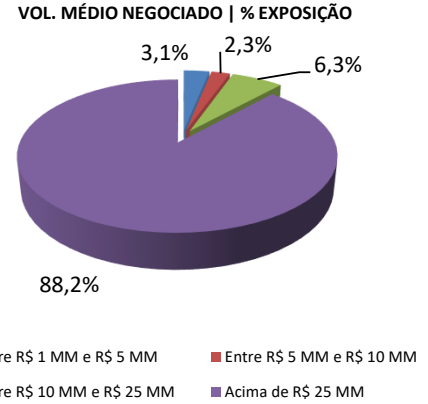
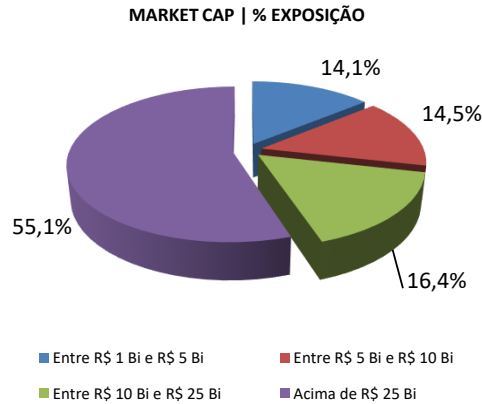
PERFORMANCE



RETORNO MENSAL		JAN	FEV	MAR	ABR	MAI	JUN	JUL	AGO	SET	OUT	NOV	DEZ
2021	APEX (%)	0,64	-2,24	-6,79	2,43								
	CDI (%)*	0,15	0,13	0,20	0,21								
	IPCA + 6 (%) a.a.	0,79	1,30	1,47	0,79								
	IBOV (%)*	-3,32	-4,37	6,00	1,94								
2020	APEX (%)	5,30	-8,17	-31,79	10,75	4,88	8,02	5,05	0,80	-4,13	-3,43	9,19	7,05
	CDI (%)*	0,38	0,29	0,34	0,28	0,24	0,22	0,19	0,16	0,16	0,16	0,15	0,16
	IPCA + 6 (%) a.a.	0,76	0,67	0,59	0,17	0,09	0,72	0,89	0,73	1,11	1,34	1,36	1,91
	IBOV (%)*	-1,63	-8,43	-29,90	10,25	8,57	8,76	8,27	-3,44	-4,80	-0,69	15,90	9,30
RETORNO ACUMULADO		2021	2020	2019	2018	2017	2016	12 Meses	24 Meses	Desde Início			
APEX (%)		-6,07	-5,18	29,75	29,47	25,69	28,37	21,93	10,96	228,93			
CDI (%) *		0,69	2,77	5,97	6,42	9,95	14,00	2,15	7,46	102,99			
IPCA + 6 (%) a.a.		4,40	10,82	10,54	9,93	9,04	12,67	13,20	22,95	168,54			
IBOV (%) *		-0,10	2,92	31,58	15,03	26,86	38,93	47,68	23,39	104,60			

*Mera referência econômica e não meta ou parâmetro de performance.

ATRIBUIÇÃO DE PERFORMANCE E ESTATÍSTICAS DO FUNDO



CONTRIBUIÇÃO POR SETOR	Retorno	Exposição Bruta
	Mês (%)	(%)
Petróleo, Gás e Bio	-0,17	26,20
Materiais Básicos	1,20	21,50
Bens Industriais	0,49	10,90
Consumo Cíclico	-0,07	41,80
Consumo Não Cíclico	1,54	21,10
Saúde	-0,08	11,60
Serviços Financeiros	0,39	20,10
Tecnologia da Informação	0,40	2,60
Telecomunicações	0,00	0,00
Utilidade Pública	0,04	17,30
ETFs	-0,21	5,40
Caixa + Adm. + Perf. + Outros	-1,10	-
TOTAL	2,43	178,50

ESTATÍSTICAS DO FUNDO	APEX	IBOV
Retorno desde o Início	228,93%	104,60%
Maior Retorno Mensal	11,28%	16,97%
Menor Retorno Mensal	-31,79%	-29,90%
Vol. Anualizada	18,21%	25,62%
Correlação com o Ibov.	0,86	
Meses Positivos	73	60
Meses Negativos	32	45
Início do Fundo	27/08/2012	
Patrimônio Atual	12,40 MM	
Patrimônio Médio 12m	14,06 MM	
Patrimônio Atual da Estratégia	1.620,23 MM	

INFORMAÇÕES

MOVIMENTAÇÃO

INVESTIMENTO INICIAL MÍNIMO: R\$ 20.000,00
 MOVIMENTAÇÃO MÍNIMA / SALDO MÍNIMO: R\$ 5.000,00
 CONVERSÃO DAS COTAS: Aplicação: D+1
 Resgate c/ cobrança de tx. de saída: D+1
 Resgate s/ cobrança de tx. de saída: D+30
 LIQUIDAÇÃO DO RESGATE: 2 dias úteis após a cotização
 HORÁRIO DE MOVIMENTAÇÕES: Até às 14:00

DADOS BANCÁRIOS

BANCO: 017 - BNY Mellon Banco S.A
 AGÊNCIA: 0001
 C/C: 234-8
 FUNDO: APEX INFINITY LONG BIASED FIC FIA
 CNPJ: 15.862.797/0001-03

CONTATOS - GESTORA

www.apexcapital.com.br
 comercial@apexcapital.com.br

CONTATOS - ADMINISTRADOR

www.bnymellon.com.br
 SAC: sac@bnymellon.com.br



CARACTERÍSTICAS

PÚBLICO ALVO: Investidores qualificados
 INÍCIO DO FUNDO: 27/08/2012
 CLASSIFICAÇÃO CVM: Fundos de Ações
 CLASSIFICAÇÃO ANBIMA: Ações Livre

TAXA DE ADMINISTRAÇÃO:

Mínima: 1,90% a.a sobre o PL do fundo + 0,10% sobre o PL do fundo Master
 Máxima: 2,50% a.a sobre o PL do fundo

TAXA DE PERFORMANCE

20% do que exceder 100% do IPCA+6%

INFORMAÇÕES ADICIONAIS

ADMINISTRADOR: BNY Mellon SF DTM S.A.
 GESTOR: Apex Capital Ltda.
 CUSTODIANTE: BNY Mellon Banco S.A.
 DISTRIBUIDOR: Apex Capital Ltda.
 AUDITORIA: Deloitte Auditores Independentes

Leia o prospecto, o formulário de informações complementares, lâmina de informações essenciais e o regulamento antes de investir. Rentabilidade obtida no passado não representa garantia de resultados futuros. A rentabilidade divulgada não é líquida de impostos e taxa de saída. O investimento em Fundos não é garantido pelo Fundo Garantidor de Crédito – FGC e não conta com garantia do administrador, do gestor ou de qualquer mecanismo de seguro. As informações contidas neste material são meramente informativas e não se constituem em qualquer tipo de oferta de investimentos, convite ou venda e nem aconselhamento ou sugestão de investimento. Ressaltamos que: (i) os dados e informações aqui contidos não devem servir como base exclusiva para tomadas de decisões de investimento, e (ii) os resultados e eventuais rentabilidades verificadas no passado para determinado produto, modalidade de investimento ou em algum segmento envolvendo derivativos como parte integrante de suas estratégias e políticas de investimento, podem resultar em significativas perdas patrimoniais para seus investidores e, inclusive acarretar perdas superiores ao capital aplicado e a consequente obrigação do investidor de aportar recursos adicionais para cobrir os prejuízos gerados. Em se tratando de fundos de investimento, as normas da ANBIMA recomendam que a análise de rentabilidade de fundos de investimento seja efetuada considerando, no mínimo, 12 (doze) meses.