

INFORMAÇÕES GERAIS:

Data de início: 31/03/2020

Público alvo: O fundo destina-se a investidores em geral, incluindo, sem limitação, pessoas físicas, pessoas jurídicas e fundos de investimento.

Objetivo: Obter ganhos de capital por meio de aplicações dos recursos em ações e/ou outros ativos financeiros de renda variável disponíveis no mercado financeiro.

Política de investimentos: Aplicar no mínimo 67% da carteira do FUNDO em ações, bônus ou recibos de subscrição e certificados de depósito de ações admitidas, cotas de fundos de ações e de índice de ações ou BDRs nível II e III.

CARACTERÍSTICAS:

Administrador: Banco Daycoval S.A.

Gestor: i9 Capital Gestão de Recursos Financeiros Ltda.

Custodiante: Banco Daycoval S.A.

Taxa de Administração: 2,00%

Taxa de Administração Máxima: 2,50%

Taxa de Performance: 20% sobre o Ibovespa

Classificação ANBIMA: Ações Ativos Livre

Tributação: 15% sobre o ganho nominal

INFORMAÇÕES OPERACIONAIS:

Aplicação mínima: R\$ 1.000

Aplicação adicional: R\$ 1.000

Saldo mínimo de permanência: R\$ 1.000

Resgate mínimo: R\$ 1.000

Conversão de cota para resgate: D+1 (útil) com taxa de saída de 10% ou D+15 (úteis) isento de taxa de saída

Disponibilidade dos recursos resgatados: D+3 (úteis) com Taxa de Saída de 10% ou D+17 (úteis) isento de Taxa de Saída.

 Carência para resgate: Não há
 Conversão de cota para aplicação: D+1 (útil)

Horário limite de movimentação: 14h:30

Performance líquida*:

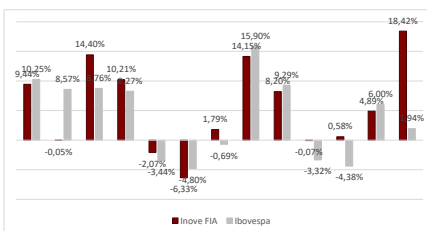
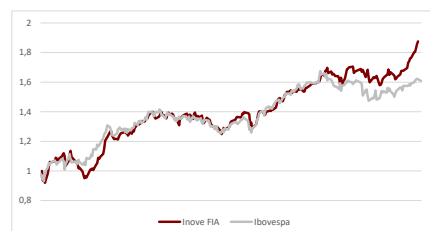
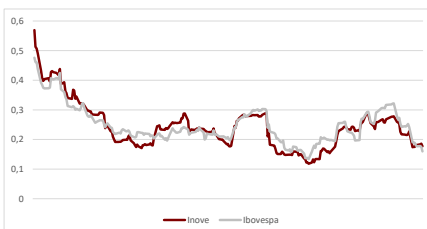
	Cota	Início	Mês	Ano	12 M	24 M	36 M	Máximo	Data Max	Mínimo	Data Min	Vol	Drawdown
Inove FIA	1,9855693	98,56%	18,42%	24,84%	78,59%			18,42%	30/04/21	-6,33%	30/09/20	27,08%	-16,27%
Ibovespa		59,29%	1,94%	-0,10%	46,22%	23,61%	39,80%	15,90%	30/11/20	-4,80%	30/09/20	32,14%	-12,03%
Excesso de Ibovespa		39,27%	16,48%	24,94%	32,37%								

Rentabilidade mensal líquida*:

	Jan	Fev	Mar	Abr	Mai	Jun	Jul	Ago	Set	Out	Nov	Dez	Ano
2020 Inove FIA				9,44%	-0,05%	14,40%	10,21%	-2,07%	-6,33%	1,79%	14,15%	8,20%	59,06%**
2020 Ibovespa				10,25%	8,57%	8,76%	8,27%	-3,44%	-4,80%	-0,69%	15,90%	9,29%	2,92%
2021 Inove FIA	-0,07%	0,58%	4,89%	18,42%									24,84%
2021 Ibovespa	-3,32%	-4,38%	6,00%	1,94%									-0,10%

*As rentabilidades são líquidas de taxa de administração e performance, e brutas de impostos.

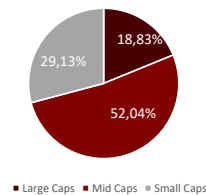
** Rentabilidade anual em 2020 do fundo foi contabilizada a partir de 31/03/2020, data de início do fundo.

Retorno mensal (Inove x Ibovespa):

Retorno acumulado desde o início:

Volatilidade anualizada (Inove x Ibovespa):

Métricas de Risco e retorno:

	Inove	Ibovespa
Volatilidade Desde o Início:	27,08%	32,14%
Índice de Sharpe	2,419	1,6332
Expected shortfall (C-VaR)	3,68%	4,54%
Tracking error (B-VaR)	22,87%	
Beta	0,9013	
VaR histórico	2,50%	2,97%
VaR paramétrico	2,81%	3,33%

Composição da carteira por setor:

Financeiro	19,39%	Materiais básicos	12,08%
Energia	10,13%	Industrial	13,10%
Consumo cíclico	7,33%	Construção Civil	3,02%
Agronegócio	13,42%	Telecom	3,92%
Tecnologia	10,11%		
Utilities	2,93%		

Composição da carteira por tipo de ação:

Principais posições do fundo:

BPAN4	BANCO PAN		
ETER3	ETERNIT		
FHER3	FERT. HERINGER		
PCAR3	PÃO DE AÇUCAR		
POSI3	POSITIVO		
ROMI3	INDUSTRIAS ROMI		
Participação no fundo			26,35%

Histórico do fundo:

PL atual:	R\$ 4.427.032,31
PL Médio - 12 meses:	R\$ 2.410.957,40
Nº de cotistas:	73
Nº de Meses com Retorno Positivo:	9
Nº de Meses com Retorno Negativo:	4
Investimentos em bolsa:	95,21%
Caixa do fundo:	4,79%

 Este material tem caráter meramente informativo e não deve ser considerado uma oferta para compra de cotas do Fundo. Leia a lâmina de informações essenciais e o regulamento antes de investir. Maiores informações e cópias do regulamento e da lâmina de informações essenciais podem ser obtidas na página da instituição responsável pela distribuição de cotas do fundo, www.orama.com.br ou na página da CVM, www.cvm.gov.br. Rentabilidade obtida no passado não representa garantia de rentabilidade futura. A rentabilidade divulgada não é líquida de impostos. Fundos de investimento não contam com garantia do administrador do fundo, do gestor da carteira, de qualquer mecanismo de seguro ou, ainda, do fundo garantidor de créditos - FGC. Os fundos de ações podem estar expostos a significativa concentração em ativos de poucos emissores, com os riscos daí decorrentes. O Fundo cobra 10% sobre o montante resgatado a título de taxa de saída para os cotistas que pretendam resgatar suas cotas em período inferior. * As informações relacionadas à performance do Fundo são referentes à cota de fechamento do último dia útil do mês anterior à elaboração deste documento.

 Canais de Atendimento: www.i9capital.com.br | (11) 2359-9488 | contato@i9capital.com.br