

O Forpus Ações FIC FIA subiu 13,06% em abril contra uma alta de 1,94% do Ibovespa no mesmo período. Os destaques positivos do mês foram posições compradas nos setores de Tecnologia (4,68%), Consumo (2,60%), Logística (1,39%), Mineração e Siderurgia (1,13%) e Seguros (1,13%). Os destaques negativos vieram da carteira de proteção, em particular nas opções de venda de *treasuries* (-0,79%).

O avanço das reformas no Congresso e a diminuição do número de mortes por Covid podem criar um clima positivo na bolsa de valores local durante as próximas semanas. Juntando-se a isto uma moeda mais estável, devido ao aumento do diferencial de juros entre Brasil e Estados Unidos, podemos esperar maior ingresso de investimentos diretos no país até o final do ano. Isso pode favorecer consideravelmente o setor de infraestrutura nos mercados locais.

A carteira de proteção segue com posições vendidas no dólar e nos títulos do governo americano.

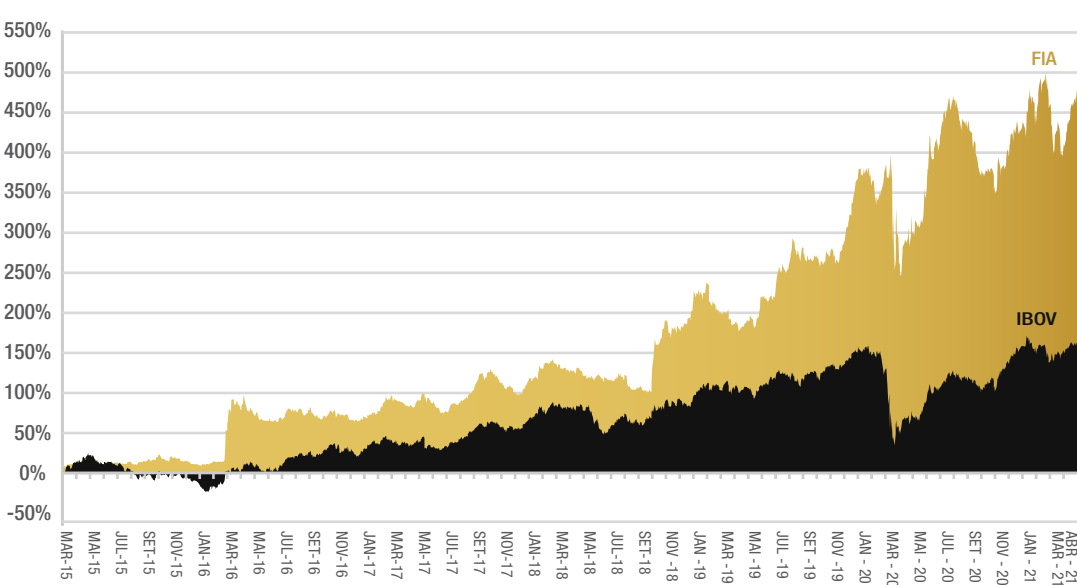
FUNDO	Data	Cota	Mês	Ano	12 Meses	24 Meses	Início*
FORPUS AÇÕES FIC FIA	30/04/21	6,16039800	13,06%	7,11%	45,12%	103,03%	516,04%
Ibovespa	30/04/21	118893,84	1,94%	-0,10%	47,68%	23,39%	146,19%

*início em 10/03/15

RESULTADOS MENSAIS

ANO	JAN	FEV	MAR	ABR	MAI	JUN	JUL	AGO	SET	OUT	NOV	DEZ	ANO
2015			3,10%	5,75%	-2,39%	-1,61%	-1,61%	0,00%	2,13%	-1,44%	0,25%	-3,38%	5,20%
Ibovespa			5,92%	9,93%	-6,17%	0,61%	-4,17%	-8,33%	-3,36%	1,80%	-1,63%	-3,92%	-10,24%
2016	0,90%	2,31%	72,30%	-3,63%	-8,47%	1,84%	7,21%	-3,13%	-4,95%	8,33%	-5,28%	-1,52%	59,39%
Ibovespa	-6,79%	5,91%	16,97%	7,70%	-10,09%	6,30%	11,22%	1,03%	0,80%	11,23%	-4,65%	-2,71%	38,93%
2017	3,93%	11,00%	-2,39%	-0,13%	0,85%	-7,03%	5,49%	8,55%	10,72%	-2,91%	-5,92%	4,51%	27,61%
Ibovespa	7,38%	3,08%	-2,52%	0,65%	-4,12%	0,30%	4,80%	7,46%	4,88%	0,02%	-3,15%	6,16%	26,86%
2018	10,79%	2,50%	-3,25%	-0,81%	-4,00%	-1,33%	0,16%	-5,20%	-2,12%	46,18%	-2,50%	7,90%	47,54%
Ibovespa	11,14%	0,52%	0,01%	0,88%	-10,87%	-5,20%	8,88%	-3,21%	3,48%	10,19%	2,38%	-1,81%	15,03%
2019	12,42%	-11,21%	-5,83%	2,24%	10,42%	0,43%	10,88%	8,20%	-3,34%	0,50%	3,88%	21,98%	57,41%
Ibovespa	10,82%	-1,86%	-0,18%	0,98%	0,70%	4,06%	0,84%	-0,67%	3,57%	2,36%	0,95%	6,85%	31,58%
2020	-1,74%	4,01%	-22,28%	7,54%	11,14%	15,50%	11,39%	-6,71%	-10,71%	-5,52%	10,64%	8,82%	15,74%
Ibovespa	-1,63%	-8,43%	-29,90%	10,25%	8,57%	8,76%	8,27%	-3,44%	-4,80%	-0,69%	15,90%	9,30%	2,92%
2021	0,16%	3,39%	-8,52%	13,06%									7,11%
Ibovespa	-3,32%	-4,37%	6,00%	1,94%									-0,10%

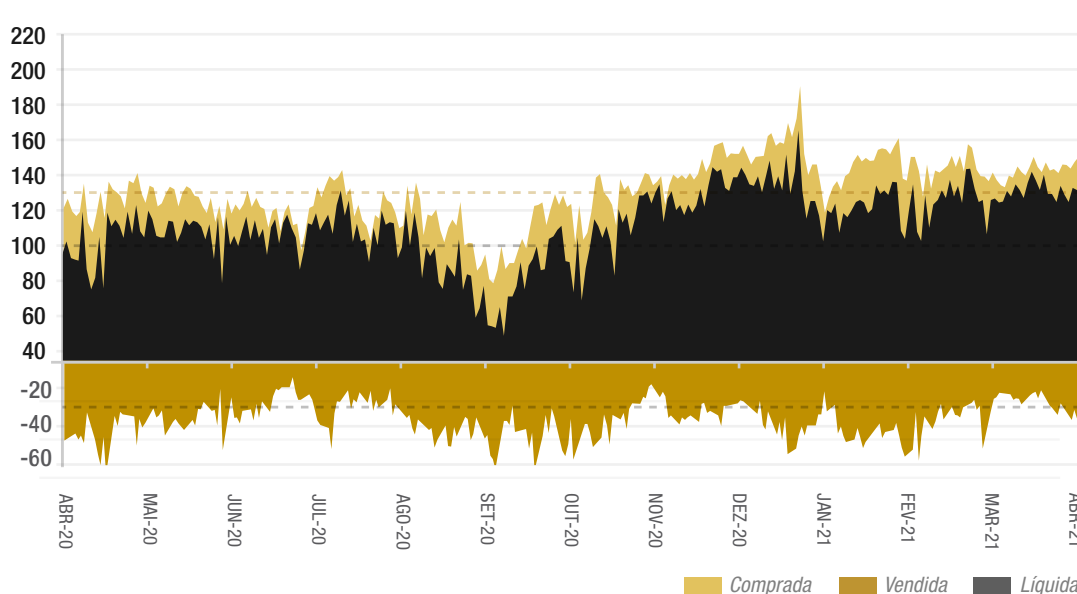
RENTABILIDADE ACUMULADA



LIQUIDEZ

Nº DE DIAS NECESSÁRIOS PARA REDUÇÃO DO PORTFÓLIO (AÇÕES)	
DIAS	REDUÇÃO DO PORTFÓLIO PARA
3,23	35%
2,19	50%
1,76	65%

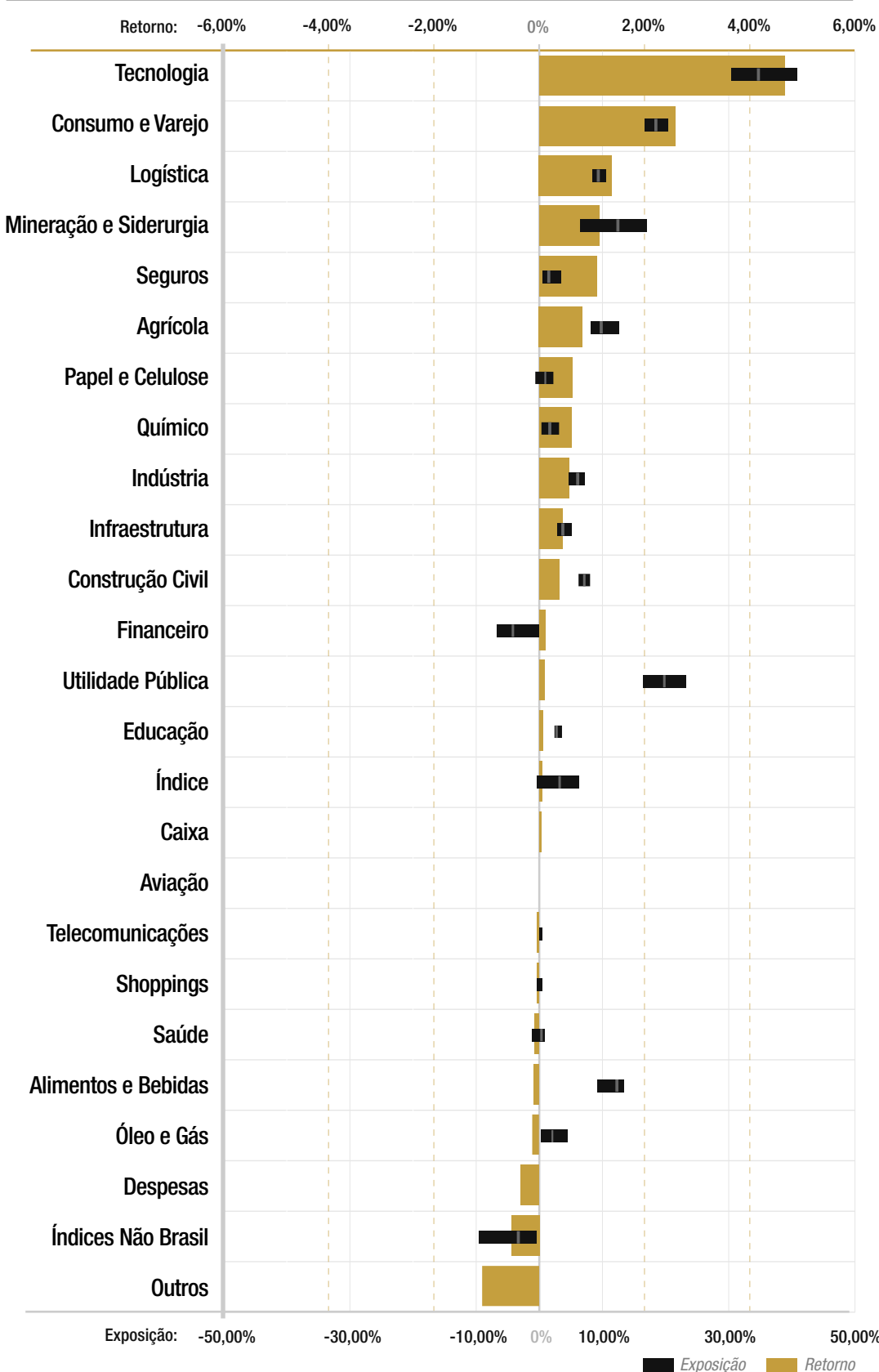
EXPOSIÇÃO EM AÇÕES 12 MESES (ajustado por Delta %)



INFORMAÇÕES OPERACIONAIS

Data de Início*	10/03/2015
Perfil de Risco	4,3 (em uma escala de 1 a 5)
Aplicação Inicial Mínima	R\$ 1.000,00
Movimentação Mínima	R\$ 100,00
Saldo Mínimo	N/A
Emissão de Cotas	Cota de fechamento D+1 úteis
Conversão de Cotas no Resgate	Sem cobrança de taxa de saída, D+30 corridos
Pagamento do Resgate	02 dias úteis após a conversão de cotas
Tributação	IR de 15% sobre o ganho nominal cobrado no resgate


RETORNOS E EXPOSIÇÕES



Taxa de Administração	2,25% a.a. sobre o PL do fundo
Taxa de Performance	20% do que exceder o IBOVESPA (semestral), com marca d'água
PL Médio últimos 12 meses	R\$ 625,96 MM
PL Estratégia	R\$ 1067,27 MM
Gestor	Forpus Capital Gestão de Recursos LTDA
Administrador	BNY MELLON SERVIÇOS FINANCEIROS DTVM S.A.
Custodiante	BNY MELLON BANCO S.A.
Auditor	KPMG Auditores Independentes
Categoria ANBIMA	Ações IBOVESPA ativo
Código Bloomberg	FRPSFIC BZ <Equity>
CNPJ do Fundo	21.917.184/0001-29

Este relatório foi preparado pela Forpus Capital Gestão de Recursos LTDA e suas informações são de caráter exclusivamente informativo e, portanto, não devem ser consideradas como oferta, recomendação ou análise de investimento ou ativo. A Forpus Capital não comercializa nem distribui quotas de fundos de investimentos ou qualquer outro ativo financeiro. É recomendável a leitura cuidadosa do prospecto e regulamento do fundo de investimento pelo investidor ao aplicar seus recursos. Este fundo de investimento utiliza estratégias com derivativos como parte integrante de sua política de investimento. Tais estratégias, da forma como são adotadas, podem resultar em significativas perdas patrimoniais para seus cotistas, podendo inclusive acarretar perdas superiores ao capital aplicado e a consequente obrigação do cotista de aportar recursos adicionais para cobrir o prejuízo do fundo. Os fundos de ações podem estar expostos a significativa concentração em ativos de poucos emissores, com os riscos daí decorrentes. Fundos de Investimento não contam com garantia do administrador do fundo, do gestor de carteira, de qualquer mecanismo de seguro, ou, ainda, do fundo garantidor de crédito – FGC. A rentabilidade obtida no passado não representa garantia de rentabilidade futura. Para avaliação da performance de um fundo de investimento, é recomendável a análise de, no mínimo, 12 (doze) meses. As rentabilidades divulgadas não são líquidas de impostos. A Forpus Capital não se responsabiliza por erros, omissões ou imprecisões no conteúdo das informações divulgadas. Este relatório não pode ser copiado, reproduzido, publicado ou distribuído, no todo ou em parte, sem a prévia e expressa concordância da Forpus Capital.





FORPUS
CAPITAL

FORPUS 70 PREV FIM

RELATÓRIO MENSAL / ABRIL 2021

O Forpus 70 Prev FIM subiu 10,81% em abril contra uma alta de 0,21% do CDI no mesmo período. Os destaques positivos do mês foram posições compradas nos setores de Agrícola (6,08%), Tecnologia (3,02%) e Consumo e Varejo (1,43%). Os destaques negativos foram posições compradas nos setores de Óleo e Gás (-0,03%) e Financeiro (-0,01%)

O avanço das reformas no Congresso e a diminuição do número de mortes por Covid podem criar um clima positivo na bolsa de valores local durante as próximas semanas. Juntando-se a isto uma moeda mais estável, devido ao aumento do diferencial de juros entre Brasil e Estados Unidos, podemos esperar maior ingresso de investimentos diretos no país até o final do ano. Isso pode favorecer consideravelmente o setor de infraestrutura nos mercados locais.

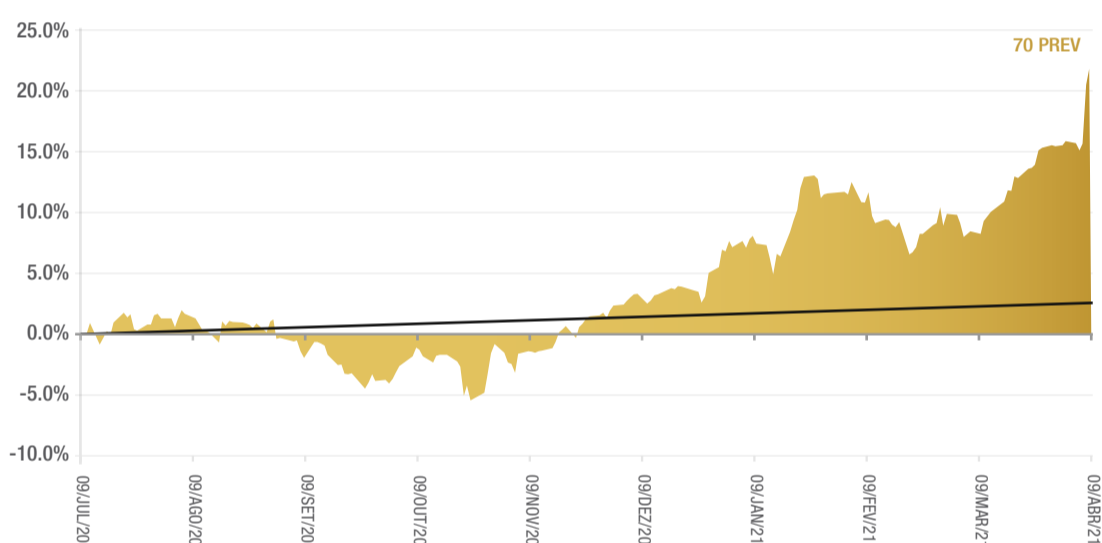
FUNDO	Data	Cota	Mês	Ano	Início*
FORPUS 70 PREV FIM	30/04/21	1,21275906	10,81%	16,82%	21,28%
CDI	30/04/21	1,01627607	0,21%	0,69%	1,63%

*Início em 09/07/2020

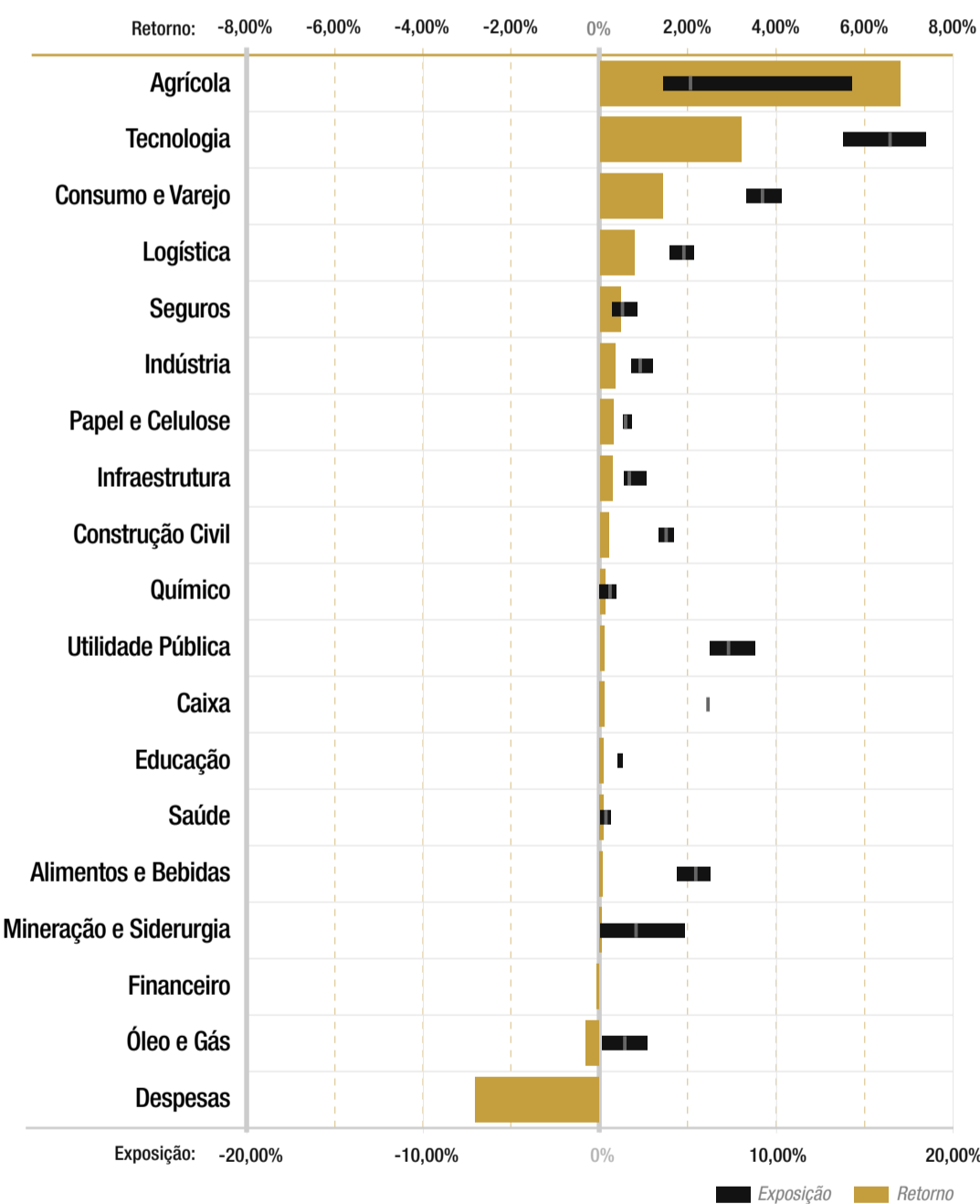
RESULTADOS MENSAIS

ANO	JAN	FEV	MAR	ABR	MAI	JUN	JUL	AGO	SET	OUT	NOV	DEZ	ANO
2020							1,24%	-1,09%	-4,00%	-1,52%	5,34%	4,10%	3,82%
CDI							0,14%	0,16%	0,16%	0,16%	0,15%	0,16%	0,93%
2021	2,34%	2,51%	0,50%	10,81%									16,82%
CDI	0,15%	0,13%	0,20%	0,21%									0,69%

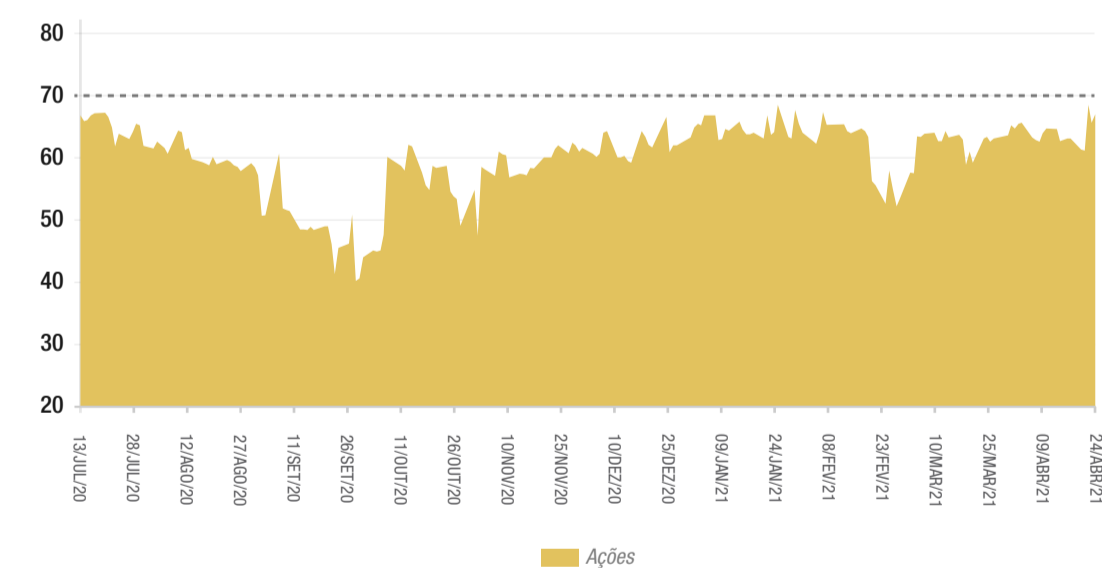
RENTABILIDADE ACUMULADA



RETORNOS E EXPOSIÇÕES



EXPOSIÇÃO EM AÇÕES 12 MESES (ajustado por Delta %)




INFORMAÇÕES OPERACIONAIS

Data de Início*	09/07/2020
Perfil de Risco	4,3 (em uma escala de 1 a 5)
Aplicação Inicial Mínima	R\$ 1.000,00
Movimentação Mínima	R\$ 200,00
Saldo Mínimo	N/A
Emissão de Cotas	Cota de fechamento D+1 úteis
Conversão de Cotas no Resgate	Sem cobrança de taxa de saída, D+8 úteis
Pagamento do Resgate	02 dias úteis após a conversão de cotas
Tributação	Tabela de IR Progressiva o Regressiva

Taxa de Administração	2,00% a.a. sobre o PL do fundo
Taxa de Performance	20% do que exceder o CDI (semestral), com marca d'água
PL Médio últimos 12 meses	R\$ 20,02 MM
PL Estratégia	R\$ 32,63 MM
Gestor	Forpus Capital Gestão de Recursos LTDA
Administrador	BNY MELLON SERVIÇOS FINANCEIROS DTVM S.A.
Custodiante	BNY MELLON BANCO S.A.
Auditor	KPMG Auditores Independentes
Categoria ANBIMA	Ações IBOVSPA ativo
Código Bloomberg	FÓRSPU7 BZ <Equity>
CNPJ do Fundo	34.474.917/0001-40

Este relatório foi preparado pela Forpus Capital Gestão de Recursos LTDA e suas informações são de caráter exclusivamente informativo e, portanto, não devem ser consideradas como oferta, recomendação ou análise de investimento ou ativo. A Forpus Capital não comercializa nem distribui quotas de fundos de investimentos ou qualquer outro ativo financeiro. É recomendável a leitura cuidadosa do prospecto e regulamento do fundo de investimento pelo investidor ao aplicar seus recursos. Este fundo de investimento utiliza estratégias com derivativos como parte integrante de sua política de investimento. Tais estratégias, da forma como são adotadas, podem resultar em significativas perdas patrimoniais para seus cotistas, podendo inclusive acarretar perdas





FORPUS
CAPITAL

FORPUS MULTIESTRATÉGIA FIM LP

RELATÓRIO MENSAL / ABRIL 2021

O Forpus Multiestrategia FIM LP subiu 3,10% em abril contra uma alta de 0,21% do CDI no mesmo período. Os destaques positivos do mês foram posições nos setores de Ações (3,23%) e Criptoativos (0,37%).

O avanço das reformas no Congresso e a diminuição do número de mortes por Covid podem criar um clima positivo na bolsa de valores local durante as próximas semanas. Juntando-se a isto uma moeda mais estável, devido ao aumento do diferencial de juros entre Brasil e Estados Unidos, podemos esperar maior ingresso de investimentos diretos no país até o final do ano. Isso pode favorecer consideravelmente o setor de infraestrutura nos mercados locais.

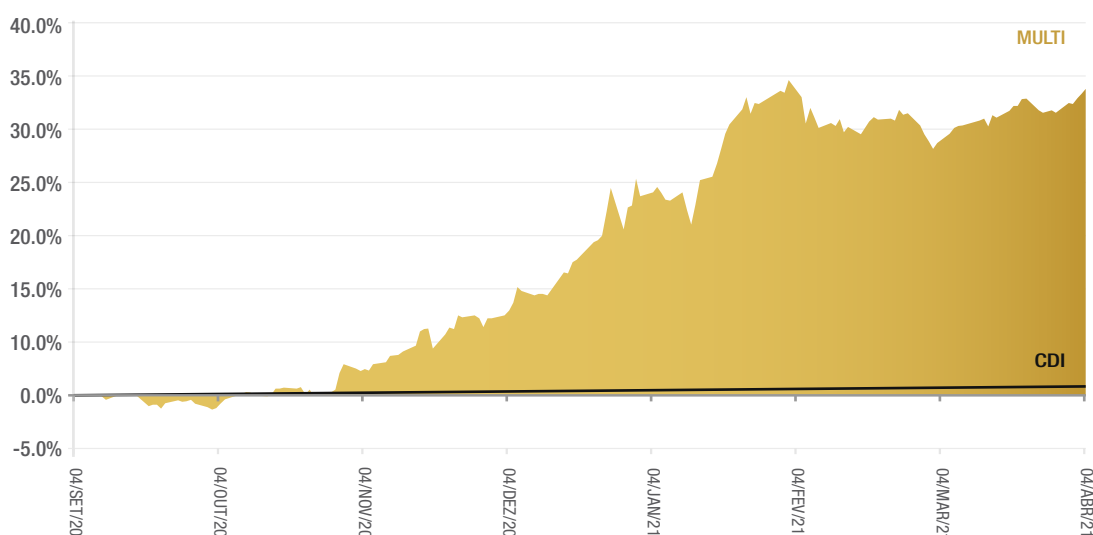
FUNDO	Data	Cota	Mês	Ano	Início*
FORPUS MULTI FIM LP	30/04/21	1,33206347	3,10%	16,14%	33,21%
CDI	30/04/21	1,01305721	0,21%	0,69%	1,31%

*Início em 09/07/2020

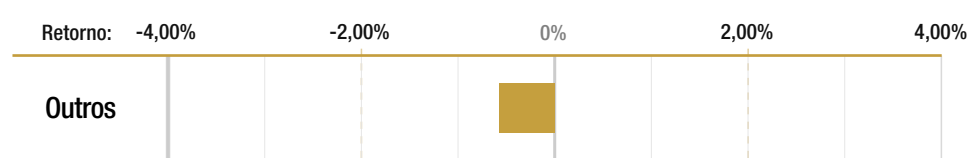
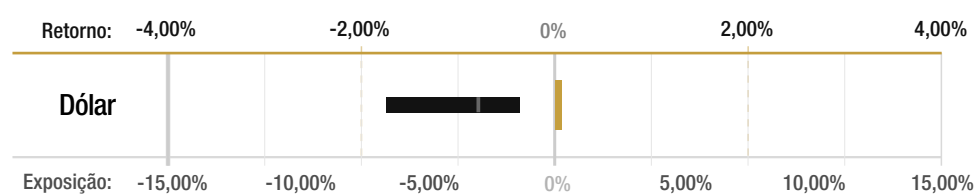
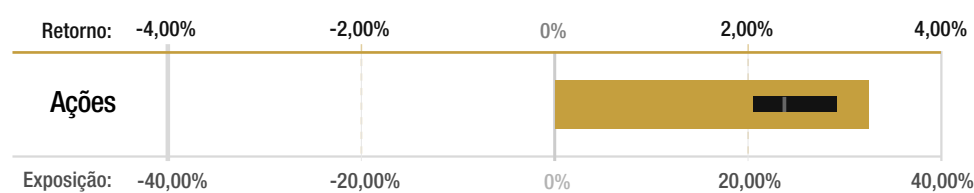
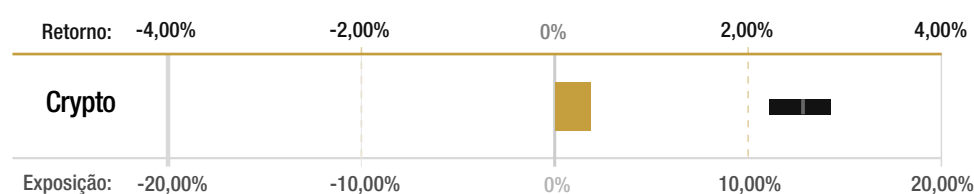
RESULTADOS MENSAIS

ANO	JAN	FEV	MAR	ABR	MAI	JUN	JUL	AGO	SET	OUT	NOV	DEZ	ANO
2020 CDI									-0,61% 0,13%	0,56% 0,16%	6,67% 0,15%	7,59% 0,16%	14,70% 0,61%
2021 CDI	7,53% 0,15%	4,56% 0,13%	0,18% 0,20%	3,10% 0,21%									16,14% 0,69%

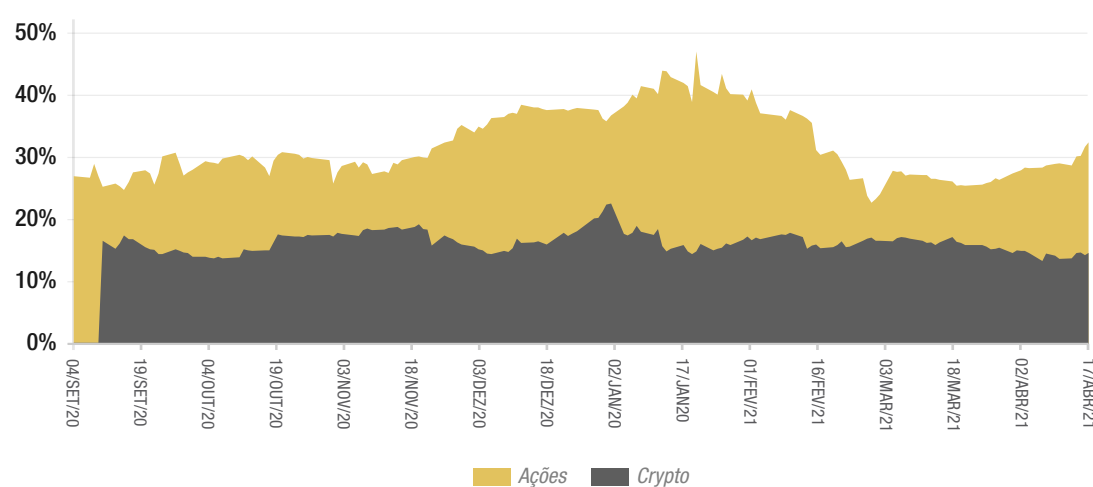
RENTABILIDADE ACUMULADA



RETORNOS E EXPOSIÇÕES



EXPOSIÇÃO EM AÇÕES 12 MESES (ajustado por Delta %)



INFORMAÇÕES OPERACIONAIS

Data de Início*	03/09/2020
Perfil de Risco	4,3 (em uma escala de 1 a 5)
Aplicação Inicial Mínima	R\$ 1.000,00
Movimentação Mínima	R\$ 100,00
Saldo Mínimo	N/A
Emissão de Cotas	Cota de fechamento D+1 úteis
Conversão de Cotas no Resgate	Sem cobrança de taxa de saída, D+14 corridos
Pagamento do Resgate	02 dias úteis após a conversão de cotas
Tributação	Longo Prazo

Taxa de Administração	1,75% a.a. sobre o PL do fundo
Taxa de Performance	20% do que exceder o CDI (semestral), com marca d'água
PL Médio últimos 12 meses	R\$ 48,11 MM
PL Estratégia	R\$ 95,21 MM
Gestor	Forpus Capital Gestão de Recursos LTDA
Administrador	BNY MELLON SERVIÇOS FINANCEIROS DTVM S.A.
Custodiante	BNY MELLON BANCO S.A.
Auditor	KPMG Auditores Independentes
Categoria ANBIMA	Ações IBOVESPA ativo
Código Bloomberg	FORSPU7 BZ <Equity>
CNPJ do Fundo	37.887.638/0001-04

Este relatório foi preparado pela Forpus Capital Gestão de Recursos LTDA e suas informações são de caráter exclusivamente informativo e, portanto, não devem ser consideradas como oferta, recomendação ou análise de investimento ou ativo. A Forpus Capital não comercializa nem distribui quotas de fundos de investimentos ou qualquer outro ativo financeiro. É recomendável a leitura cuidadosa do prospecto e regulamento do fundo de investimento pelo investidor ao aplicar seus recursos. Este fundo de investimento utiliza estratégias com derivativos como parte integrante de sua política de investimento. Tais estratégias, da forma como são adotadas, podem resultar em significativas perdas patrimoniais para seus cotistas, podendo inclusive acarretar perdas

