

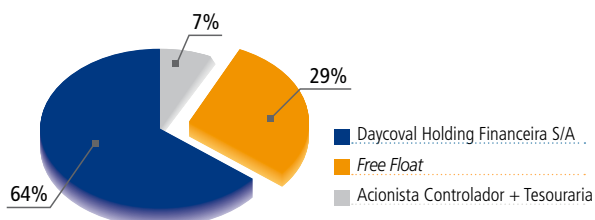
### PERFIL CORPORATIVO

O Banco Daycoval S.A. iniciou suas atividades em agosto de 1968, com a criação da Daycoval Distribuidora de Títulos e Valores Mobiliários Ltda, que seguiu em suas atividades até maio de 1989, quando passou a atuar na forma de banco múltiplo. Em 1994 o Daycoval obteve autorização do Banco Central para operar a carteira comercial e em 1995, para operar em câmbio, como produto complementar às tradicionais operações de crédito. Em 2007, o Banco concluiu seu processo de abertura de capital, com o início das negociações de suas ações na Bovespa, listadas no Nível 1 de Governança Corporativa sob código DAYC4. O Daycoval é especializado no segmento de *middle market* e possui uma atuação relevante no segmento de Varejo por meio da marca Daycred nas modalidades de crédito consignado e financiamento de veículos. Reconhecido no mercado por seu perfil conservador e sua sólida estrutura de capital, o Banco expandiu e diversificou suas operações de forma acelerada nos últimos anos, o que contribuiu para a obtenção de classificações de risco positivas atribuídas pelas principais agências de *ratings* internacionais.

### ESTRATÉGIA

- ▮ Foco no segmento de *middle market*
- ▮ Consolidação da atuação do segmento de crédito para pessoa física
- ▮ Diversificação das fontes de captação de recursos
- ▮ Manutenção da solidez financeira

### Estrutura Acionária



### DESTAQUES

- ▮ Carteira de Crédito alcança R\$ 4,5 bilhões e cresce 16% no trimestre
- ▮ Segmento de **pequenas e médias empresas** supera R\$ 2,9 bilhões de crédito e aumenta 13% frente ao 1T08
- ▮ Produto Repasses do **BNDES** é lançado com foco principal para os clientes *middle market*
- ▮ **Funding** acumula R\$ 3,9 bilhões, crescendo mais que a carteira de crédito apoiados pelo relevante aumento dos depósitos a prazo e sucesso das captações externas
- ▮ **Lucro Líquido** totaliza R\$ 63 milhões, influenciado por efeitos não recorrentes no período
- ▮ Revisões positivas de notas de *rating* pela S&P, Fitch e Austin
- ▮ Nova conquista do prêmio de **Melhor Banco de Middle Market**

Principais Indicadores (R\$ milhões)	2T08	1T08	Var. %	2T07 <sup>(1)</sup>	Var. %
Resultado da Intermediação Financeira <sup>(2)</sup>	148,2	154,1	-3,8%	98,6	50,3%
Resultado Operacional	76,6	98,3	-22,1%	30,7	149,5%
Lucro Líquido	62,5	70,2	-11,0%	46,5	34,4%
Patrimônio Líquido (PL)	1.597,4	1.562,7	2,2%	1.451,2	10,1%
Ativos Totais	7.971,8	7.199,3	10,7%	5.148,3	54,8%
Carteira de Crédito	4.493,6	3.879,7	15,8%	2.183,4	105,8%
Captação Total ( <i>Funding</i> )	3.858,3	3.165,6	21,9%	2.172,8	77,6%
Margem Financeira Líquida (NIM) (% a.a.)	10,8%	12,0%	-1,2 p.p	12,6%	-1,8 p.p
Retorno sobre PL Médio (ROAE) (% a.a.)	16,7%	19,4%	-2,7 p.p	40,5%	-23,8 p.p
Índice de Eficiência <sup>(3)</sup> (%)	31,7%	27,4%	4,3 p.p	23,2%	8,5 p.p
Índice de Basileia (%)	25,6%	33,1%	-7,5 p.p	51,1%	-25,5 p.p

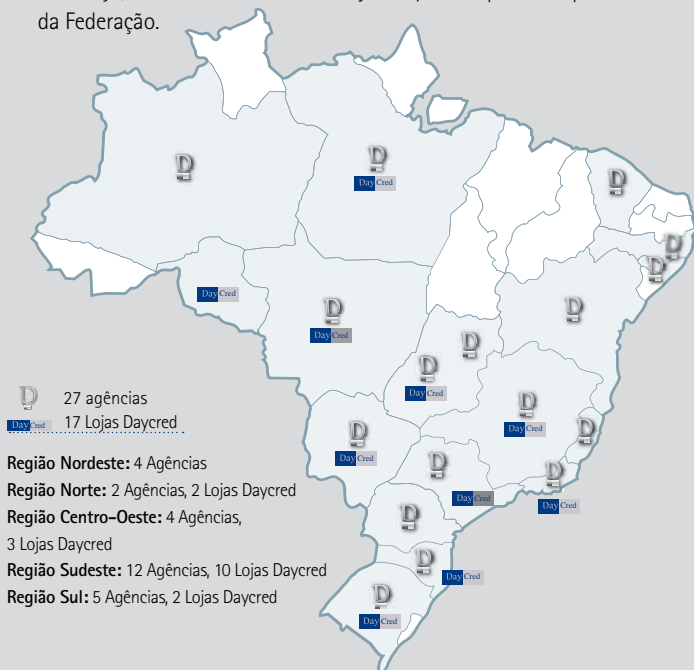
(1) Lucro Líquido, ROAE e Índice de Eficiência excluem despesas do IPO.

(2) Ajustado por reclassificação de variação cambial.

(3) Exclui impacto não recorrente da adequação de apropriação das comissões no 2T08 e 1T08.

## PRESEÇA NACIONAL

O Daycoval conta atualmente com 27 agências estabelecidas em 16 estados, mais o Distrito Federal, abrangendo, assim, todas as regiões do país. O aumento no número de agências busca expandir e consolidar a atuação do Daycoval em importantes praças por todo o País. Para atender as operações do varejo, o Banco conta com 17 Lojas Daycred espalhadas por 10 estados da Federação.



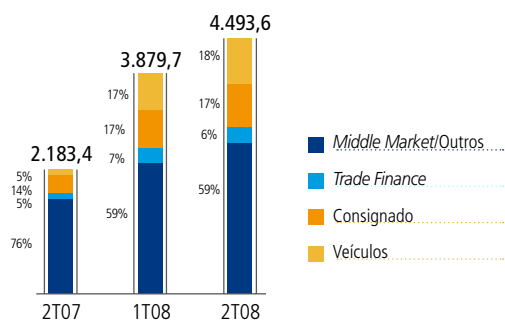
## GOVERNANÇA CORPORATIVA E MERCADO DE CAPITAIS

- ▮ Concessão de 100% de *tag along* aos acionistas minoritários
- ▮ Manual de Conduta e Ética, Políticas de Divulgação de Informações, de Negociação de Ações e de Segurança
- ▮ Conselho de Administração conta com a presença de dois membros independentes
- ▮ DAYC4 possui 11 coberturas oficiais de analistas locais e internacionais
- ▮ DAYC4 passou a integrar o IBrX100 no quadrimestre mai/08 a ago/08

## DESTAQUES OPERACIONAIS

### Carteira de Crédito por Segmento

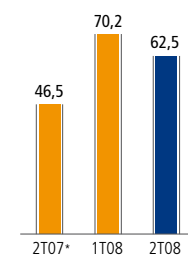
(R\$ milhões)



## DESTAQUES FINANCEIROS

### Lucro Líquido

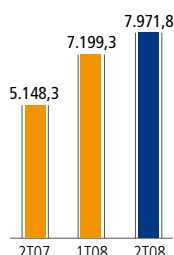
(R\$ milhões)



\* Exclui despesas do IPO

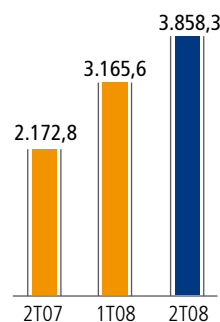
### Ativos Totais

(R\$ milhões)

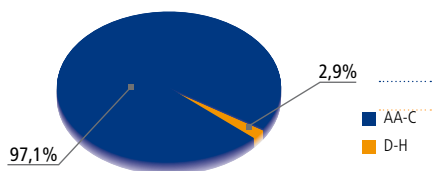


### Funding

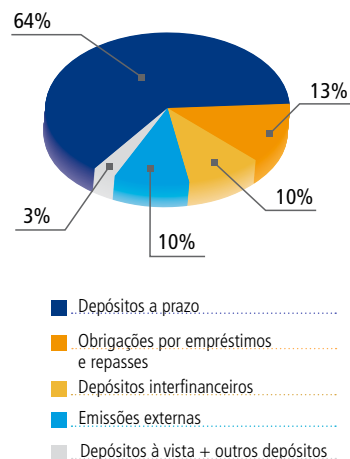
(R\$ milhões)



### Composição da Carteira por Nível de Risco 2T08



### Distribuição do Funding 2T08 – R\$ 3.858,3 milhões



## Relações com Investidores

Carlos Lazar  
Superintendente

Gustavo Schrodin  
Gerente

Tel.: +55 (11) 3138-1024/1025 – [ri@daycoval.com.br](mailto:ri@daycoval.com.br)  
[www.daycoval.com.br/ri](http://www.daycoval.com.br/ri)

Eventuais declarações que possam ser feitas neste Fact Sheet, relativas às perspectivas de negócios do Banco Daycoval, projeções e metas operacionais e financeiras, constituem-se em crenças e premissas da Administração do Daycoval, bem como em informações atualmente disponíveis. Elas envolvem riscos, incertezas e premissas, pois se referem a eventos futuros e, portanto, dependem de circunstâncias que podem ou não ocorrer. Investidores devem compreender que condições econômicas gerais, do mercado financeiro e outros fatores operacionais podem afetar o desempenho futuro do Banco Daycoval e conduzir a resultados que diferem, materialmente, daqueles expressos em tais considerações.